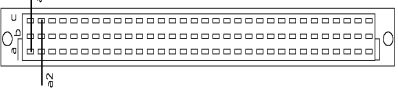




5/13		<b>STECKKARTENHALTER</b>				<b>PC - CARD HOLDERS</b>			
<b>APPOLDT GmbH Ingenieurbüro</b> D- 40231 Düsseldorf Am Schurfwinkel 2a		z+b	z+b	z+b+d	2 x z + b	a + c + e	a+b+c		
<ul style="list-style-type: none"> <li>• STECKKARTENHALTER MIT FEDERLEISTEN</li> <li>• PC-CARD HOLDERS WITH FEMALE CONNECTORS</li> <li>• FEDERZUGKLEMMEN AUF WUNSCH INDEX -F</li> </ul> <p><b>MONTAGEMÖGLICHKEITEN :</b></p> <p>WAAGERECHT ZUR TS35</p> <p>SENKRECHT ZUR TS35</p> <p>ANSCHRAUBBAR</p> <p>Anschlußbild: C 96</p> <p style="text-align: center;">Reihe: A 32-pol.</p> 		32-pol. 32-pol. 48-pol. BAUFORM - DIN 41612		2 x 32-polig BAUFORM - F DIN 41612		48 polig BAUFORM - E DIN 41612		Bauform C96 (C32) Reihen a+b+c verbunden  DIN 41612	
		z + b	z+d	z+b+d	2 x z + b	a + c + e		Bauform H15 15-pol 	
<b>Beschreibung</b>		<b>Typ</b> <b>Artikel Nr.:</b>		<b>Typ</b> <b>Artikel Nr.:</b>		<b>Typ</b> <b>Artikel Nr.:</b>		<b>Typ</b> <b>Artikel Nr.:</b>	
Steckkartenhalter standard z+b		STKH-F 32 / z+b 1239.3							
Mit Montagefüsse waagrecht auf TS 35		STKH-F32/z+b/MW 1240.3							
Mit Montageplatte /Füsse senkrecht auf TS 35		STKH-F32/z+b/MS 1241.3							
Steckkartenhalter standard z+d		STKH-F 32 / z+d 1242.3							
Mit Montagefüsse waagrecht auf TS 35		STKH-F32/z+d/MW 1243.3							
Mit Montageplatte /Füsse senkrecht auf TS 35		STKH-F32/z+d/MS 1244.3							
Steckkartenhalter standard z+b+d		STK-F48 / z+b+d 5870.3							
Mit Montagefüsse waagrecht auf TS 35		STK-F48/z+b+d/MW 5871.3							
Mit Montageplatte /Füsse senkrecht auf TS 35		STK-F48/z+b+d/MS 5872.3							
Steckkartenhalter standard 2 x z + b				STKH-F64 1251.3					
Mit Montagefüsse waagrecht auf TS 35				STKH-F64/ MW 1252.3					
Steckkartenhalter standard a + c + e						STKH-E 48 1253.3			
Mit Montagefüsse waagrecht auf TS 35						STKH-E48/MW 1254.3			
Mit Montageplatte /Füsse senkrecht auf TS 35						STKH-E48 /MS 1255.3			
Steckkartenhalter standard d + z								STKH-H15 d+z 15192.3	
Auf Montageplatte /Füsse senkrecht auf TS 35								STKH-C32 -abc 63605.5	
<b>NENNDATEN</b> <b>ELECTRICAL DATA</b>		<b>z+b</b> <b>z+b+d</b>		<b>z+b</b>		<b>a+c+e</b>		<b>d+z</b> <b>a+b+c</b>	
Nennspannung Gruppe: A Rated voltage group:A		250Vac 125Vac(z+b+d)		250Vac		125V ac		250Vac 250Vac	
Nennstrom Rated current		6A 5A		6A		3A		15A 2A	
<b>ANSCHLUSSDATEN</b> <b>Conductor sizes</b>		<b>Bauform : F</b> <b>DIN 41612</b>		<b>z+b</b> <b>z+b+d</b>		<b>Bauform : E</b> <b>DIN 41612</b>		<b>H15</b> <b>C96</b>	
Federleiste Female connector block		z+b / z+d z+b+d		2 x z+b		a+c+e		d+z a+b+c	
Bestückung Components		Schraubklemmen Option: Federzugklemmen		0,2-4mmq e , 2,5mmq f ; AWG 22- 14					
Anschlussart Type of connection		130 x 55 mm		285 x 55mm		130 x 55mm		130 x 55mm	
Querschnitt Conductor cross-section									
DIN VDE-Bestimmungen Specifications									
Abmessungen BxLxH Modul with/length/height									
<b>ZUBEHÖR</b> <b>ACCESSORIES</b>		<b>HP1</b> <b>2600.0</b>		<b>STKH/S</b> <b>2602.3</b>		<b>RH</b> <b>2603.3</b>		<b>MP1</b> <b>2605.0</b>	
Halteplatte Support bracket									
Einzelsäule Single guide									
Rasthaken Latching clip									
Montageplatte mit TS 35-Fuß Mounting plate									